



# HF25

ESTABLECIENDO UN NUEVO ESTÁNDAR  
EN LA REFRIGERACIÓN COMERCIAL.

CONSERVADOR HORIZONTAL DE PUERTA  
REFORZADA TIPO COFRE, SU GRAN CAPACIDAD  
PERMITE ALMACENAR MAYOR CANTIDAD DE  
PRODUCTOS.



## ➤ CARACTERÍSTICAS

### CONTROL DE TEMPERATURA ELECTRÓNICO

Asegura el óptimo funcionamiento del equipo, asegurando que los productos siempre estén a la temperatura ideal para su consumo.

### REFRIGERANTE HC

Alternativas de gases refrigerantes que no contienen HFCs y por lo tanto reducen el impacto ambiental.

### ESPUMA AISLANTE DE CICLOPENTANO

Es ecológico ya que no contiene CFC ni HFC y es aislante altamente eficiente.

### TAPA SÓLIDA TIPO COFRE

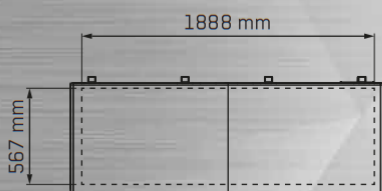
Reduce significativamente la transferencia de calor, haciendo al equipo más eficiente.

### RODAMIENTOS

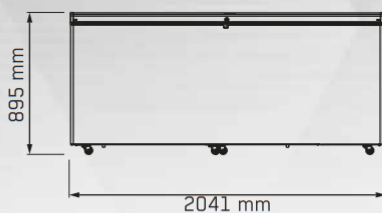
Otorgan completa libertad de movimiento que facilita desplazar al congelador en distintos puntos del establecimiento.



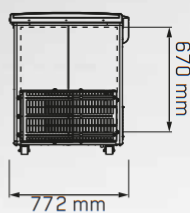
## VISTAS DEL PRODUCTO



VISTA SUPERIOR



VISTA FRONTAL



VISTA LATERAL

## CARACTERÍSTICAS FÍSICAS

Dimensiones Externas (mm)	Alto:	895
	Ancho:	2041
	Prof:	772
Dimensiones Internas (mm)	Alto:	670
	Ancho:	1888
	Prof:	567
Peso (kg)	Neto:	100.0
	Con empaque:	104.0
Volumen bruto (L)		643.5
Capacidad del Contenedor	20':	12
	40':	28
No. Puertas		2
No. Canastillas		1

## SISTEMA DE REFRIGERACIÓN PA

Consumo Energía (kwh/24h)	5.693
Refrigerante R404a (kg)	0.510
Compresor (hp)	1/2
Evaporador	Estático
Rango Temperatura (°C)	-22 a 20

## SISTEMA ELÉCTRICO PA

Amperaje (A)	6.3
Voltaje (V)	115
Long. Tomacorriente (mm)	1500
Tipo de Enchufe	NEMA 5-15P



DISTRIBUIDO POR: REYFRI S.A DE C.V  
EMAIL: [contacto@reyfri.com](mailto:contacto@reyfri.com)  
TEL: 722 210 0808